



Dalane
videregående skole

Eksamensinformasjon ST/PÅB/YSK

Lisabeth Eie Fagereng

April 2026





Dette gjelder for deg våren 2026

- Viktige datoer
- Hvilke eksamener du kan trekkes til
- Særskilte rettigheter
- Hvordan skriftlig eksamen foregår
- Hvordan muntlig og muntlig-praktisk eksamen foregår
- Hvilke hjelpemidler du får bruke
- Juks og stikkprøver
- Hva du må gjøre før eksamen
- Hva som skjer om du ikke består



Eksamensperioden våren 2026



Testeksamen: 8., 20. og/eller 21. april



Trekldato: 28. april kl. 09:00



Frist for å søke særskilt tilrettelegging: 1. mars



Skriftlig eksamensperiode: 4.-21. mai



Muntlig eksamensperiode: 2.-16. juni (3., 10. og 16.). Forberedelsesdag: Alltid dagen før muntlig og muntlig-praktisk eksamen



Fest for avgangselevne: 17. juni

Eksamen i videregående



Vg1 ST

- 20% trekkes ut til én eksamen

Vg2 ST

- Alle elever trekkes ut til én eksamen

Vg3 ST

- Obligatorisk: Norsk hovedmål, skriftlig
- I tillegg trekkes du til:
 - **To skriftlige** eksamener
 - **Én muntlig** eller muntlig-praktisk eksamen

Vg3 og Vg4 PÅB

- Obligatorisk: Norsk hovedmål, skriftlig
- I tillegg trekkes du til:
 - **Én skriftlig** eksamen
 - **Én muntlig** eller muntlig-praktisk eksamen

I noen tilfeller kan skriftlig byttes ut med muntlige eller muntlig-praktiske eksamener.

Eksamensoversikt

FELLESFAG 3ST

| FAG | EKSAMENSORDNING |
|-------------------|------------------------------------|
| HISTORIE | MUNTLLIG |
| RELIGION OG ETIKK | MUNTLLIG |
| NORSK MUNTLLIG | MUNTLLIG |
| NORSK SIDEMÅL | SKRIFTLIG |
| NORSK HOVEDMÅL | SKRIFTLIG (OBLIGATORISK) |
| KROPPSØVING | INGEN EKSAMEN |
| FREMMEDSPRÅK I+II | SKRIFTLIG OG/ELLER MUNTLLIG |

Eksamensoversikt

FELLESFAG 3PÅB/4PÅB

| FAG | EKSAMENSORDNING |
|----------------|--------------------------|
| HISTORIE | MUNTLLIG |
| MATEMATIKK | MUNTLLIG-PRAKTISK |
| NORSK MUNTLLIG | MUNTLLIG |
| NORSK SIDEMÅL | SKRIFTLIG |
| NORSK HOVEDMÅL | SKRIFTLIG (OBLIGATORISK) |
| KROPPSØVING | INGEN EKSAMEN |
| NATURFAG | MUNTLLIG-PRAKTISK |

Eksamensoversikt programfag

| FAG | EKSAMENSORDNING |
|---------------|--|
| FYSIKKK 1 | MUNT-LIG-PRAKTISK |
| FYSIKK 2 | MUNT-LIG-PRAKTISK ELLER SKRIFTLIG |
| KJEMI 1 | MUNT-LIG-PRAKTISK |
| KJEMI 2 | MUNT-LIG-PRAKTISK ELLER SKRIFTLIG |
| BIOLOGI 1 | MUNT-LIG-PRAKTISK |
| BIOLOGI 2 | MUNT-LIG-PRAKTISK ELLER SKRIFTLIG |
| GEOFAG 1 | MUNT-LIG-PRAKTISK |
| GEOFAG 2 | MUNT-LIG-PRAKTISK ELLER SKRIFTLIG |
| MATEMATIKK R1 | MUNT-LIG ELLER SKRIFTLIG |
| MATEMATIKK R2 | MUNT-LIG ELLER SKRIFTLIG |
| MATEMATIKK S1 | MUNT-LIG ELLER SKRIFTLIG |
| MATEMATIKK S2 | MUNT-LIG ELLER SKRIFTLIG |

Eksamensoversikt programfag

| FAG | EKSAMENSORDNING |
|-------------------------------|--|
| ØKONOMISTYRING | MUNTLLIG-PRAKTISK ELLER SKRIFTLIG |
| ØKONOMI OG LEDELSE | MUNTLLIG-PRAKTISK ELLER SKRIFTLIG |
| ENTREPRENØRSKAP OG BED.UTV. 1 | MUNTLLIG-PRAKTISK |
| ENTREPRENØRSKAP OG BED.UTV. 2 | MUNTLLIG-PRAKTISK ELLER SKRIFTLIG |
| MARKEDSFØRING OG LEDELSE 1 | MUNTLLIG |
| MARKEDSFØRING OG LEDELSE 2 | MUNTLLIG ELLER SKRIFTLIG |
| REISELIV OG SPRÅK 1 | MUNTLLIG |
| REISELIV OG SPRÅK 2 | MUNTLLIG ELLER SKRIFTLIG |

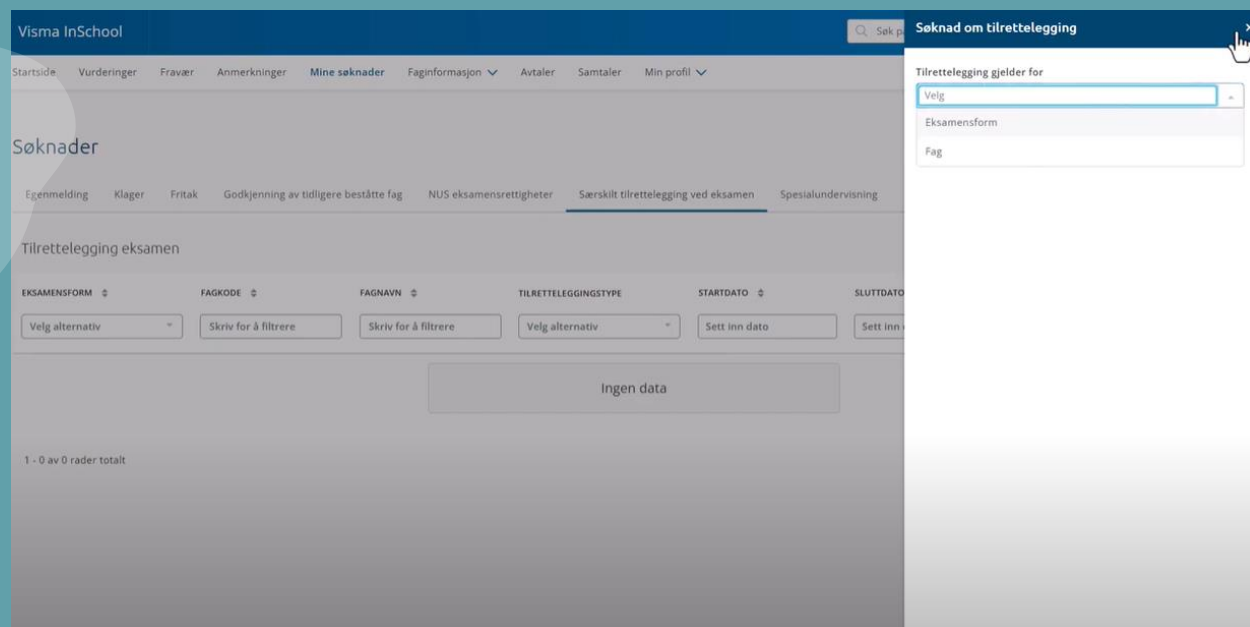
Eksamensoversikt programfag

| FAG | EKSAMENSORDNING |
|---------------------------|------------------------------------|
| ENGELSK 1 | MUNTLLIG OG/ELLER SKRIFTLIG |
| ENGELSK 2 | MUNTLLIG OG/ELLER SKRIFTLIG |
| PROGRAMFAG FREMMEDSPRÅK | MUNTLLIG OG/ELLER SKRIFTLIG |
| SOS. OG SOSIALANTROPOLOGI | MUNTLLIG |
| SOSIALKUNNSKAP | MUNTLLIG ELLER SKRIFTLIG |
| PSYKOLOGI 1 | MUNTLLIG |
| PSYKOLOGI 2 | MUNTLLIG ELLER SKRIFTLIG |
| BREDDEIDRETT 1 | MUNTLLIG-PRAKTISK |
| BREDDEIDRETT 2 | MUNTLLIG-PRAKTISK |

Dersom det er fag du ikke finner i oversikten, ta kontakt med eksamensansvarlig.



Særskilt tilrettelegging under eksamen?



- Særskilt tilrettelegging er tiltak som gjør at du kan vise kompetansen din på en rettferdig måte, uten at kravene i faget endres.
- Du søker om tilrettelegging i InSchool innen 1. mars. Legg ved dokumentasjon fra lege, PPT, BUP eller annen faginstans.
- Rektor vurderer søknaden og bestemmer hvilken tilrettelegging du får.
- Du kan klage hvis du er uenig i vedtaket.

Eksempler på tilrettelegging:

- Utvidet tid
- Skjermet eksamensplass
- Hodetelefoner
- Opplesning av tekst under del 1 på realfagseksamener
- Lingdys: Lese-/skrivestøtte


Hvordan foregår skriftlig eksamen?



Før eksamen starter

- Oppmøte kl. 08:30.
NB! 08:15 på norsk hovedmål
- Finn eksamensrommet. Navn på døra.
- Finn pulten med navnet ditt.
- Slå av mobil og smartklokke. Plasser på anvist plass.
- Åpne PC-en, sjekk at alt fungerer.
- Logg inn på kandidat.udir.no
- Still PC inn med høy lysstyrke og svart tekst på hvit bakgrunn.
- Finn fram alle hjelpemidler. Sett sekk/veske på anvist plass.

Hvordan foregår skriftlig eksamen?

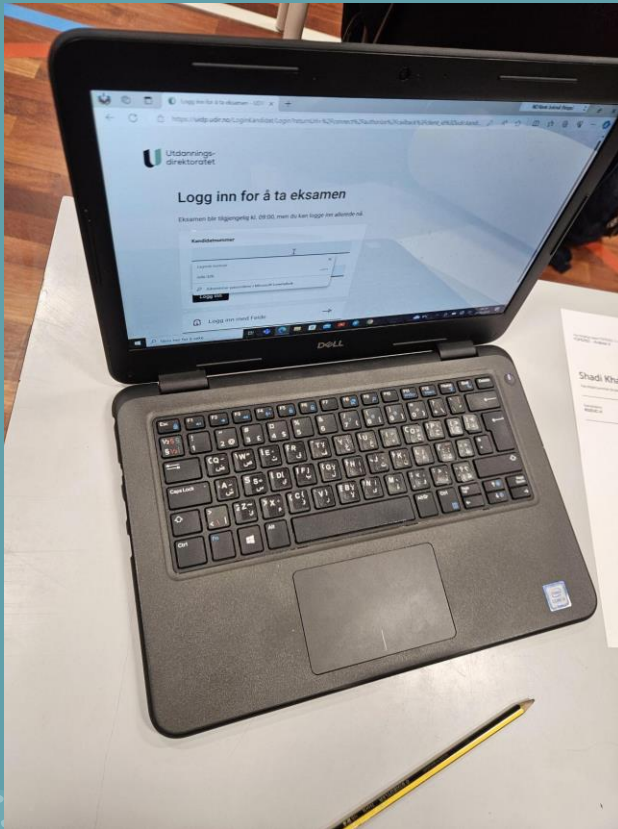


Kl. 09:00 – Eksamen starter

- Du får oppgaven på kandidat.udir.no
- I norsk og noen programfag får du oppgaven både digitalt og på papir
- Du må være inne før kl. 10:00 for å gjennomføre eksamen.



Hvordan foregår skriftlig eksamen?



Under eksamen

- Ikke lov å snakke eller kommunisere med andre.
- Trenger du pause eller hjelp – rekk opp hånda og vent.
- Gi beskjed til vaktene hvis du får problemer.
- Faglærer er ikke tilgjengelig.

Hvordan foregår skriftlig eksamen?



Innlevering


- Følg instruksjonene du får på kandidat.udir.no.
- Sjekk alltid med en vakt at alt er i orden før du forlater plassen din.
- Kontroller at riktig fil er levert før du går.
- Ved realfagseksamener må du beregne ventetid ved innlevering av fysiske dokumenter.
- Du kan tidligst levere besvarelsen kl. 10:00.



Hjelpemidler under eksamen

Modell 1: Eksamen med begrenset tilgang til internett

- Du har kun tilgang til godkjente nettsider
- Ingen fri internettsøk.
- Andre hjelpemidler må være lagret lokalt.





Hjelpemidler under eksamen

Modell 2: Todelt eksamen med begrenset tilgang til internett

Gjelder: matematikk, fysikk, kjemi, biologi og samfunnsøkonomi.

Del 1

- Leveres før du får starte på del 2.
- Ingen digitale hjelpemidler.
- Tillatt: skrivesaker, passer, linjal og vinkelmåler.

Del 2

- Digital del med samme hjelpemidler som Modell 1.
- Husk å laste ned Geogebra.
- Leveres digitalt og/eller på papir.

Det er lov å begynne på del 2 før oppsatt tid, men det er ikke tillatt å ta frem hjelpemidler før innleveringsfristen for del 1 er ute.




Hjelpemidler under eksamen

Modell 3: Eksamen med sikker nettleser

Gjelder: engelsk vg1, fremmedspråk reiseliv og språk 2 og geofag 2.

- Last ned Safe Exam Browser før eksamensdagen. Ny versjon kom 1. mars!
- Tilgangen til alle ressurser på maskinen stenges.
- Du vil kun ha tilgang til stavekontroll.
- Hjelpemidlene du skal ha tilgang til er i selve oppgavesettet.
- Du kan ha med deg fysiske bøker, oppslagsverk og notater.





Krav til din datamaskin på eksamensdagen

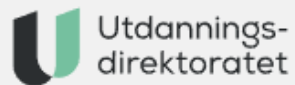
Klargjør deg og datamaskinen din til eksamen

| Sjekkpunkt | Kommentar | |
|--|---|--------------------------|
| Datamaskinen er oppdatert før eksamensdagen. | Slå maskinen din helt av og kjør nødvendige oppdateringer. | <input type="checkbox"/> |
| Kontroller at operativsystem og nettleser er oppdatert siste år. | Tillatte nettleser er Microsoft Edge, Safari, Chrome og Firefox. Du bør ha to nettleser installert. | <input type="checkbox"/> |
| Slå på stavekontroll. | Stavekontroll slås på i nettleseren (PC) og i systeminnstillinger (MAC) Les hvordan i Udirts Støtte til teknisk oppsett av maskinen | <input type="checkbox"/> |
| Last nødvendig programvare og lovlige hjelpemidler lokalt på din maskin før eksamensdagen. | Eksempler: Safe Exam Browser, Ordnett+, Clue, Geogebra, digitale læremidler og lydbøker Last ned programmer | <input type="checkbox"/> |
| Lagre alle hjelpemidler lokalt, ikke i ekstern skytjening. | Om faget ditt bruker Onenote (klassenotatblokk), åpne Onenote appen/skrivebordsprogrammet og la den synkronisere slik du har tilgang til alt uten internett. | <input type="checkbox"/> |
| Fjern alle ulovlige hjelpemidler lokalt på din maskin før eksamensdagen. | Eksempler på ulovlige hjelpemidler er KI, oversettelsesprogrammer og programmer som tillater kommunikasjon. Ulovlige dersom de kan brukes uten nettilgang. | <input type="checkbox"/> |
| Lag en plan for hva du gjør dersom du opplever tekniske problemer med noen av de nettbaserte tilgjengelige hjelpemidlene | eksamen.roqfk.no | <input type="checkbox"/> |
| Sørg for at du kan fjerne forfatternavn fra fil | Les hvordan i Udirts Støtte til teknisk oppsett av maskinen | <input type="checkbox"/> |
| Sørg for at du kan levere fil som PDF | | <input type="checkbox"/> |
| Sjekk om din eksamen krever at du har med deg hodetelefoner | Sjekk dine fag på kandidat.udir.no under "Se praktisk info for eksamen. Forberedelsesmaterieill" | <input type="checkbox"/> |



Dalane
videregående skole





Hva ønsker du å gjøre i dag?

📄 Eksamen er over for i dag

Se praktisk info for eksamen og
forberedelsesmateriell →

Mine eksamensbesvarelser →

Norsk hovedmål, vg3 påbygging til gener

NOR1270

📄 Dette faget har spesielle krav til eksamen, se under hva du må ta med.

Eksamen

Fredag 17.11, kl 09:00 til 14:00

Du får oppmøtetidspunkt fra skolen din.

Viktig om eksamen

- 📄 Du må ta med egen maskin som du er kjent med, med oppdatert nettleser. Det er ikke mulig å levere på papir.

Hjelpemidler under eksamen

Alle hjelpemidler er lov på eksamen, med følgende unntak:

- 🚫 Det er ikke tillatt å kommunisere med andre på nettet eller på andre måter under eksamen.
- 📶 Du har tilgang til et begrenset utvalg nettbaserte hjelpemidler, men ikke internett for øvrig.
- 🚫 Det er ikke tillatt å bruke oversettelsesprogram under eksamen.



Juks, stikkprøver og konsekvenser

Juks = Alt som gir deg tilgang til en fordel du ikke skal ha

Eksempler:

- Kommunikasjon.
- KI-program på maskinen.
- Nekte å gjennomføre stikkprøve.
- Ulovlige hjelpemidler.
- Mobiltelefon/smartklokke.
- Oversettelsesprogrammer.
- Tilkobling til annet nettverk enn ROGFK.

Konsekvensen av å jukse på eksamen?

- Eksamen annulleres.
- Mister standpunktkarakteren.
- Ny eksamen tidligst om ett år.

Dersom du blir anklaget for juks skal du likevel få fullføre eksamen.

Stikkprøver vil bli gjennomført på eksamensdagene



Feil i eksamensgjennomføringen?

Erfaring fra søknad om annullering av eksamen viser at Udir vektlegger at elever i vgs har et **selvstendig ansvar** for å gi beskjed om feil:

- Tekniske feil (eks. Word)
- Manglende gjennomføring av særskilt tilrettelegging
- Feil begått av eksamensvakter knyttet til oppgavesett/fratatt hjelpemidler



Muntlig og muntlig- praktisk eksamen



Forberedelse

- Forberedelsedelen er en obligatorisk skoledag dagen før eksamen.
- Du trekker tema/problemstilling med tilhørende kompetansemål og vurderingskriterier 24 timer før eksamen. Bredt nok til at flere deler av faget kan prøves.
- Alle hjelpemidler er lov.
- Du kan samarbeide og få veiledning av faglærer.

Fravær på forberedelsesdagen?

- Dokumentert fravær på forberedelsesdagen, gir dokumentert fravær på eksamensdagen.
- Du kan delta på eksamen selv om du har dokumentert fravær på forberedelsesdagen.

Muntlig og muntlig- praktisk eksamen



Eksamen

- Muntlig eksamen inntil 30 min
- Muntlig-praktisk inntil 45 min.
- Du skal få anledning til å vise kompetanse i så stor del av faget som mulig.
- Sensorene skal lete etter den kompetansen du har, og ikke etter det du ikke kan.
- Notater fra forberedelsesdelen er vanligvis eneste hjelpemiddel.
- Presentasjon frivillig og maks 1/3 av tiden.
- Karakter gis umiddelbart.



Eksamen i nettfag

- Dersom faglærer er **ekstern** (fra en annen skole enn Dalane) skjer veiledning i forbindelse med forberedelsesdel eller utdeling av tema digitalt/per telefon.
- Skriftlig eksamen i nettfag foregår på samme vis som i andre fag.
- Muntlig-praktisk eller muntlig eksamen i nettfag med ekstern faglærer *kan* innebære et annet eksamenssted enn Dalane vgs.

Sykdom eller forhindret fra å møte på eksamensdagen

- Gyldig grunn må dokumenteres innen tre dager. Ved sykdom må du ha godkjent legeerklæring.
- Du har rett til utsatt eksamen i samme fagkode påfølgende høst, dersom dokumentasjonen godkjennes. Du må selv passe på å melde deg opp innen 15. september.
- Ved bestått utsatt eksamen påfølgende høst har du fortsatt rett til førstegangsvitnemål.
- Du kan søke ditt studiested om å begynne studier til høsten, med forbehold om at utsatt eksamen påfølgende høst blir bestått (*betinget opptak*).





Hva skjer hvis du får karakteren 1 i standpunkt?

- Du kan fortsatt bli trukket ut til eksamen.
- Hvis du består eksamen er faget bestått.
- Får du 1 på eksamen, har du rett på ny, gratis eksamen neste høst.
- Hvis du ikke trekkes til eksamen i faget får du tilbud om gratis særskilt eksamen neste høst.



Hva betyr dette for vitnemålet ditt?

- Du må bestå faget (2 eller bedre) for å få vitnemål.
- Hvis du fortsatt har karakteren 1 etter ny eksamen får du ikke førstegangsvitnemål.



Hva skjer hvis du får IV (ikke vurdering) i standpunkt?

- Hvis du trekkes til eksamen skal du som hovedregel møte til eksamen.
- Hvis du klager på IV og får medhold, gjelder eksamensresultatet ditt, og du kan bestå eksamen.
- Hvis du ikke klager, eller klagen ikke får medhold, blir eksamen annullert (uansett resultat).



Hva skjer hvis IV blir stående?

- Du må bestå faget (2 eller bedre) som privatist for å få vitnemål.
- Du må betale eksamensavgift.
- Du kan få flere eksamener enn du ville hatt som elev.



Et spesielt tilfelle:

Hva skjer hvis du får IV i fremmedspråk I+II?

- Det finnes ingen privatisteksamen i fremmedspråk I+II. Privatister må derfor ta fremmedspråk II, som gir for få årstimer alene.



For å få vitnemål må du ta dette som privatist:

- Fremmedspråk II, skriftlig
- Fremmedspråk II, muntlig
- Én ekstra privatisteksamen i programfag (140 timer/«5-timersfag»)



Hva skjer hvis du får karakteren 1 på eksamen?

- Du kan klage på karakteren. Hvis klagen får medhold, kan karakteren bli endret.
- Hvis du ikke klager, eller klagen ikke får medhold, får du rett til ny, gratis eksamen neste høst.



Hva betyr dette for vitnemålet ditt?

- Du får ikke (førstegangs-)vitnemål før faget er bestått.



Sjekkliste våren 2026

Testeksamen 8., 20. og 21.
april

Klargjør egen maskin.

Sørg for at du kan fjerne forfatternavn fra fil og levere som PDF.

Trenger du hjelp til å fjerne ulovlige hjelpemidler fra maskinen din? Ta kontakt!

Ha en plan for tekniske problemer.

Kontroller at du er registrert med rett målform i InSchool.

Oppmeldt til privatisteksamen? Sjekk datoer i InSchool.

Ta kontakt med eksamensansvarlig dersom du ikke har søkt om tilrettelegging på eksamen.

Ta kontakt med eksamensansvarlig ved spørsmål til eksamener og vitnemål.



Etter eksamen- Husk dette!

- Sjekk eksamenskarakterene dine i InSchool 20. juni.
 - Klagerett, uansett resultat.
 - Karakteren 1 – rett på ny gratis eksamen til høsten og meropplæring.
- Sjekk at vitnemålet ditt ligger digitalt i Nasjonal Vitnemåldatabase (NVB) innen 29. juni.
 - Dersom du søker på privatskoler må du selv sjekke om du skal sende inn kopi av fysisk vitnemål.

